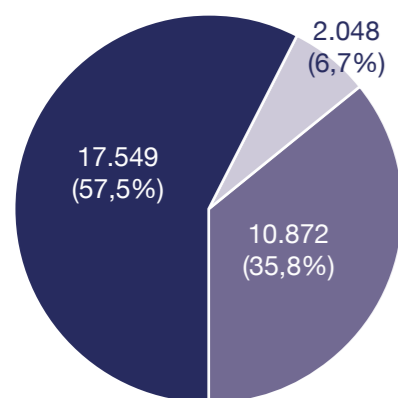


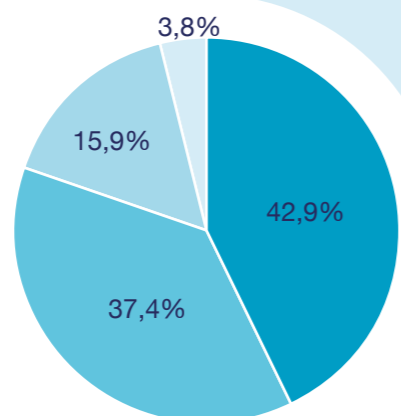


Aantal leerlingen

- (Speciaal) basisonderwijs
- (Voortgezet) speciaal onderwijs
- Voortgezet onderwijs



Totaal BOOR: 30.514



Inkomsten en uitgaven

bedragen x € 1.000

| | 2017 |
|---|----------------|
| Baten | |
| Rijksbijdragen OCW | 237.788 |
| Overige overheidsbijdragen en subsidies | 14.125 |
| Overige baten | 12.365 |
| Totaal baten | 264.278 |
| Lasten | |
| Personele lasten | 212.268 |
| Afschrijvingen | 5.729 |
| Huisvestingslasten | 17.873 |
| Overige lasten | 22.088 |
| Totaal lasten | 257.958 |
| Saldo baten en lasten | 6.320 |
| Financiële baten en lasten | -/- 322 |
| Resultaat | 5.998 |

BESTEMMING POSITIEF RESULTAAT:

- 3.973.000 Weerstandsvermogen van de scholen
- 1.025.000 Bestemmingsreserve kwaliteitsimpuls en aanpak kleine scholen
- 1.000.000 Bestemmingsreserve huisvestingsimpuls

Kosten

- (Speciaal) basisonderwijs
- (Voortgezet) speciaal onderwijs
- Voortgezet onderwijs
- Administratie, beheer en bestuur

Aantal scholen

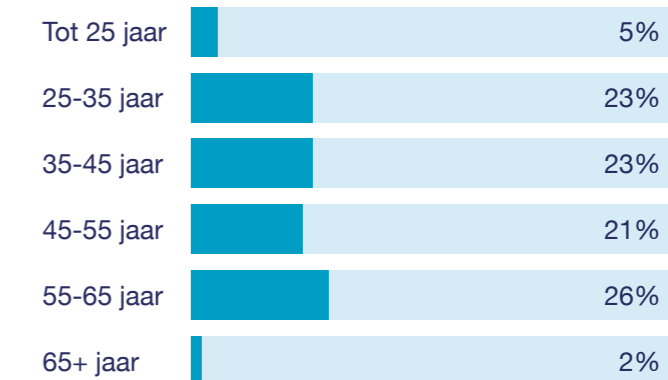
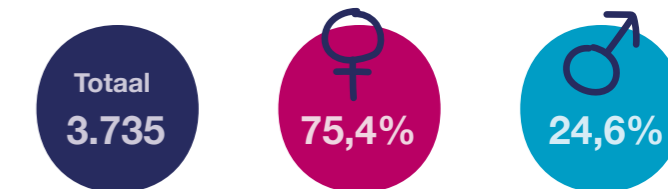
- 60 scholen voor regulier basisonderwijs
- 5 scholen voor speciaal basisonderwijs
- 7 scholen, 11 locaties voor (voortgezet) speciaal onderwijs
- 6 scholen, 16 locaties voor voortgezet onderwijs

Inspectiearrangementen

| | 2017 | 2016 |
|----------------------|------|------|
| BASIS - 106 | | |
| (S)bao | 63 | 61 |
| (V)so | 7 | 7 |
| Vo | 36 | 36 |
| ZWAK - 5 | | |
| (S)bao | 1 | 4 |
| (V)so | 0 | 0 |
| Vo | 4 | 4 |
| ZEER ZWAK - 1 | | |
| (S)bao | 1 | 0 |
| (V)so | 0 | 0 |
| Vo | 0 | 0 |



Aantal medewerkers



Leerlingteurendenheid

- Een 8,0 gegeven door (speciaal) basisonderwijs
- Een 8,0 gegeven door (voortgezet) speciaal onderwijs
- Een 6,5 gegeven door voortgezet onderwijs

2017

Een greep uit de hoogtepunten

